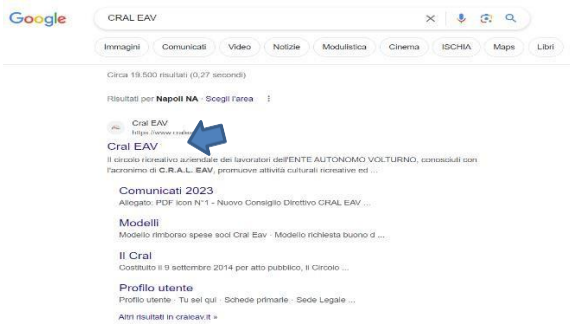




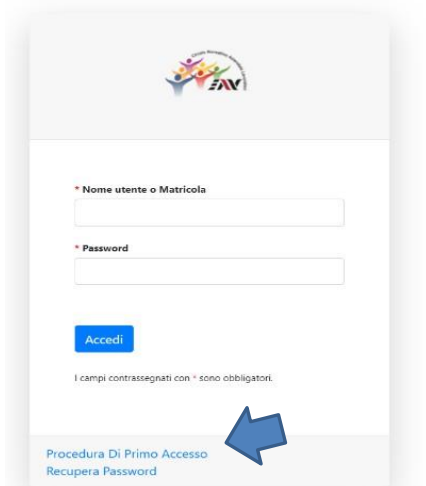
**COMUNICATO N°193
DEL 20 Maggio 2024**

TUTORIAL ISCRIZIONE SITO WEB CRAL EAV AREA SOCI PER CAMBIO SEDE

1) Accesso modulo ricerca (seguire freccia blu)



3) Cliccare procedura di primo accesso

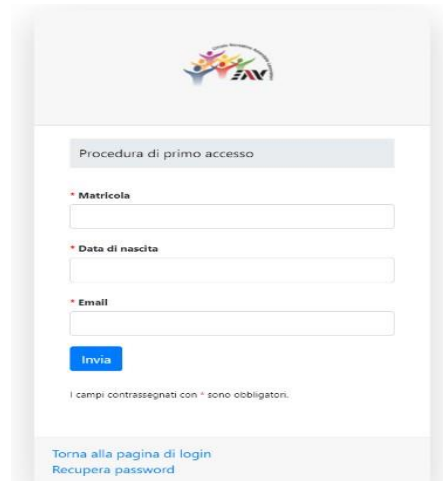


2) Entrare nell'area Soci



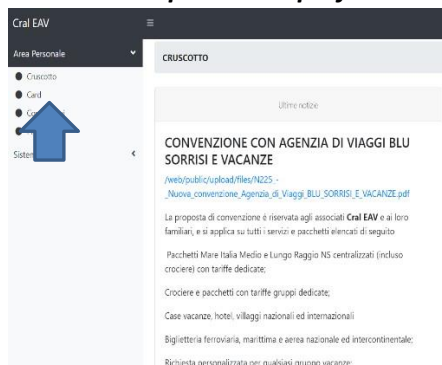
4) Inserire dati richiesti ed inviare

N.B. Per i Sostenitori (pensionati) la prima cifra del numero di matricola va sostituita con il numero 9; La matricola con solo 3 cifre va inserita anticipata da 000.

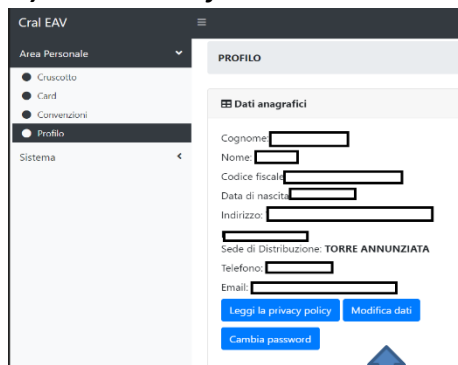


5) Ricevute credenziali di accesso

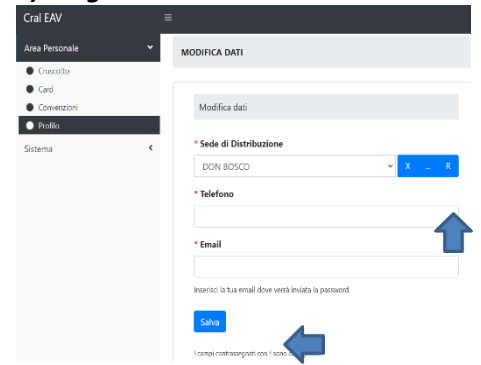
Cliccare area personale-profilo



6) Cliccare modifica dati



7) Scegliere sede e salvare



**Il Presidente
Giovanni Scognamiglio**

